

이화여자대학교 교육대학원

전공별 전형 온라인 비대면 화상면접
참가방법 안내(Zoom 이용)

※ 줌(ZOOM) 프로그램 업데이트에 따라 본 매뉴얼의 이미지와 완전히 일치하지 않을 수 있습니다.

1. 교육대학원 입학전형 전공별 전형일정 조회 사이트에서 전공별 Zoom 회의실 URL 확인

2. URL에서 가장 뒤에 있는 11자리 숫자 메모 혹은 복사해두기

1

수험번호

수험번호를 입력하세요(영문대문자 표기)

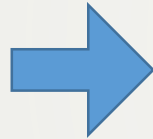
비밀번호

비밀번호를 입력하세요(원서접수시 등록된 생년월일 6자리)

인증번호

인증번호를 입력하세요(원서접수시 등록된 6자리)

로그인



교육대학원 입학전형 일정 및 전형장소 조회

지원전공	수험번호	성명	대기장소	입실완료시간	면접예정시간
교육	E**001	김이화	https://ewha.zoom.us/j/82271	9:10	9:30

2

줌 링크 클릭!

※혹, 클릭이 되지 않는 경우
뒤에 있는 11자리 숫자
메모(혹은 복사)

1. 지원자 유의사항

가. 지원자께서는 입실완료 시간까지 대기장소에 기재된 온라인 ZOOM회의실에

- 회의실 url을 클릭하면 해당 회의실로 바로 연결됩니다.

- 회의 ID가 기재된 경우, ZOOM회의에 참가하기 위해서는 ID를 직접 입력

나. ZOOM회의 참가시 이름은 '본인 수험번호-성명'순서대로 기입하십시오.

다. 온라인 비대면 면접은 수험번호 순으로 진행되며, 면접진행에 따라 면접예정 시간보다 지연되거나 빨라질 수 있습니다.

라. 면접 진행 전 정확한 신분 확인을 위해 신분증, 수험표를 준비하여 주십시오.

마. 동의 없이 다른 사람을 무단으로 촬영하고 유포하는 것은 불법이며, 심각한 인권 침해 행위입니다.

화상면접 시 각별한 주의를 기울여 주시길 부탁드립니다.

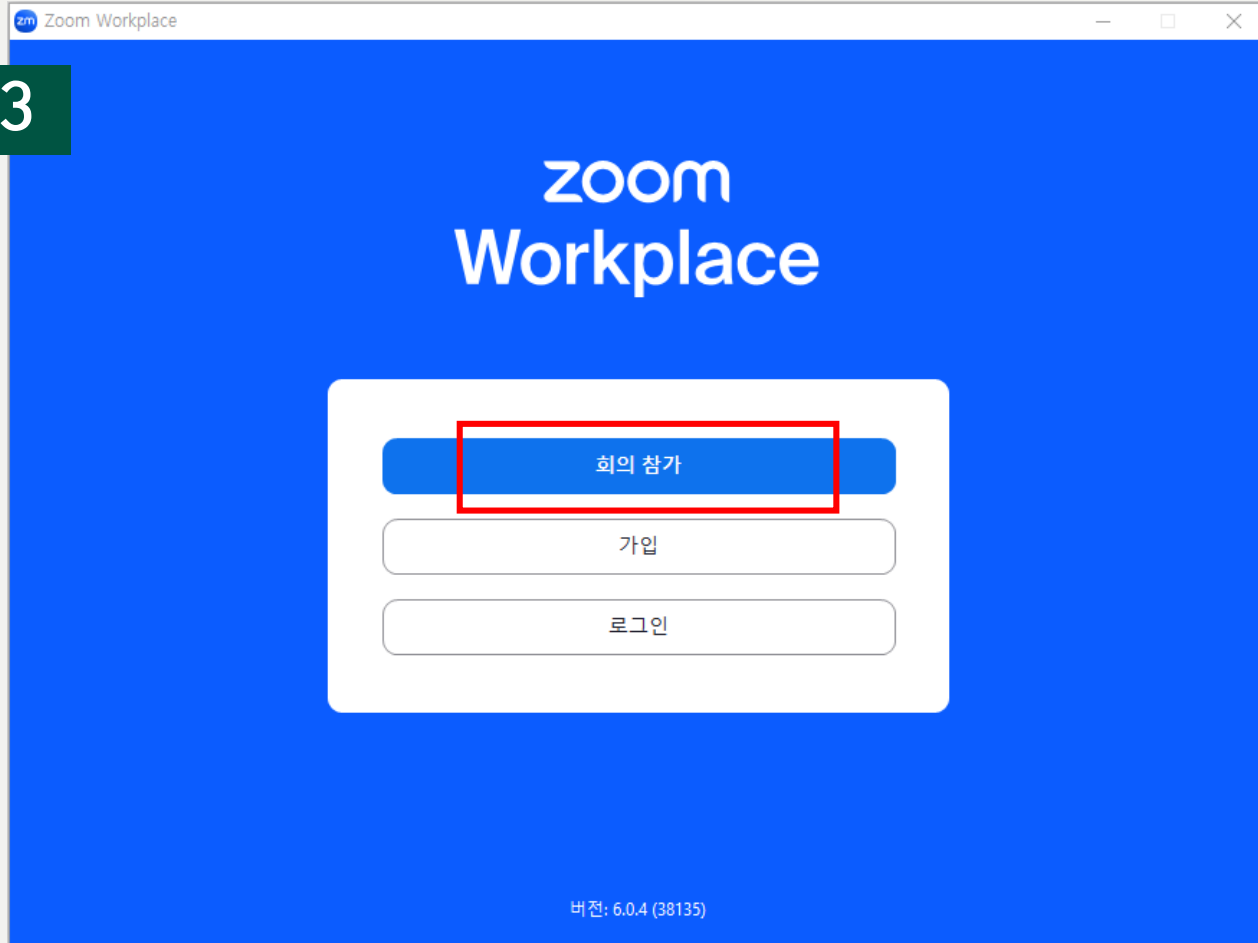
2. 합격자발표 (예정)

3. PC(카메라, 마이크 사용가능해야 함), 노트북, 휴대폰 등 전형 당일 사용하고자 하는 기기에 Zoom 설치 후 실행하기 (zoom.us 혹은 모바일 앱스토어에서 다운로드 가능)

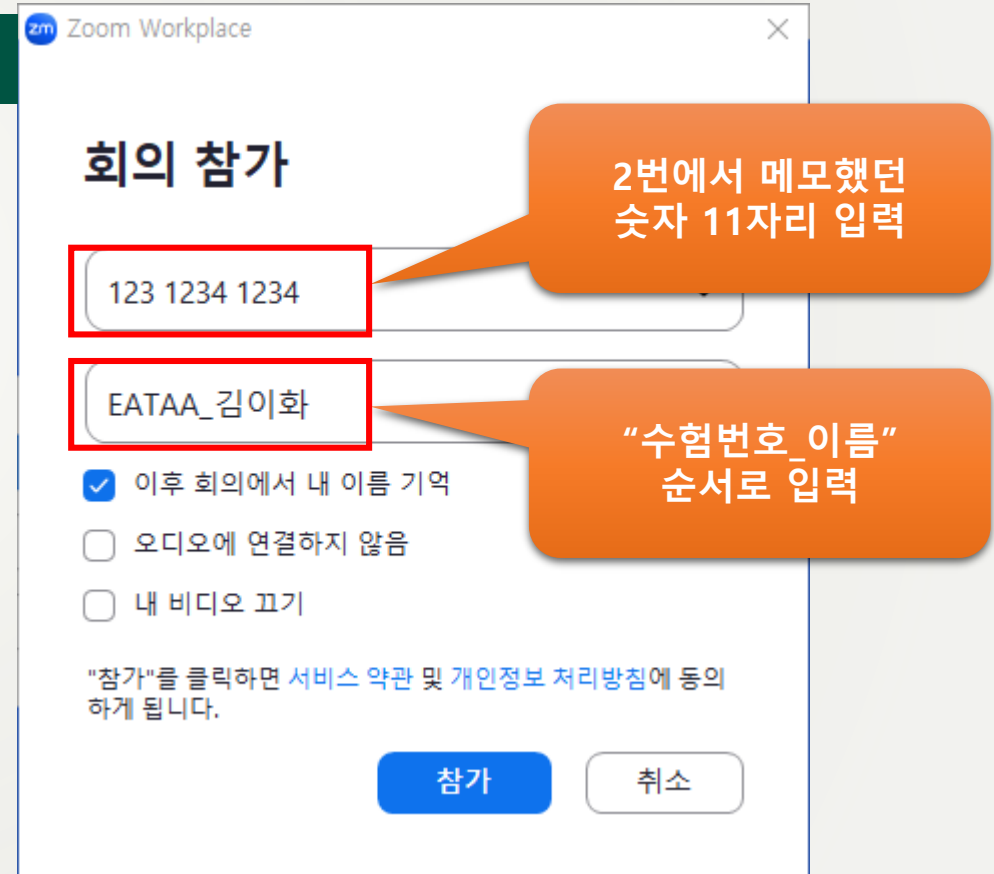
4. 회의참가 클릭 후 참가정보 입력

※링크 클릭만으로 접속 가능한 경우 3, 4 과정이 생략될 수 있습니다. (바로 수험번호, 이름 입력하면 됨!)

3

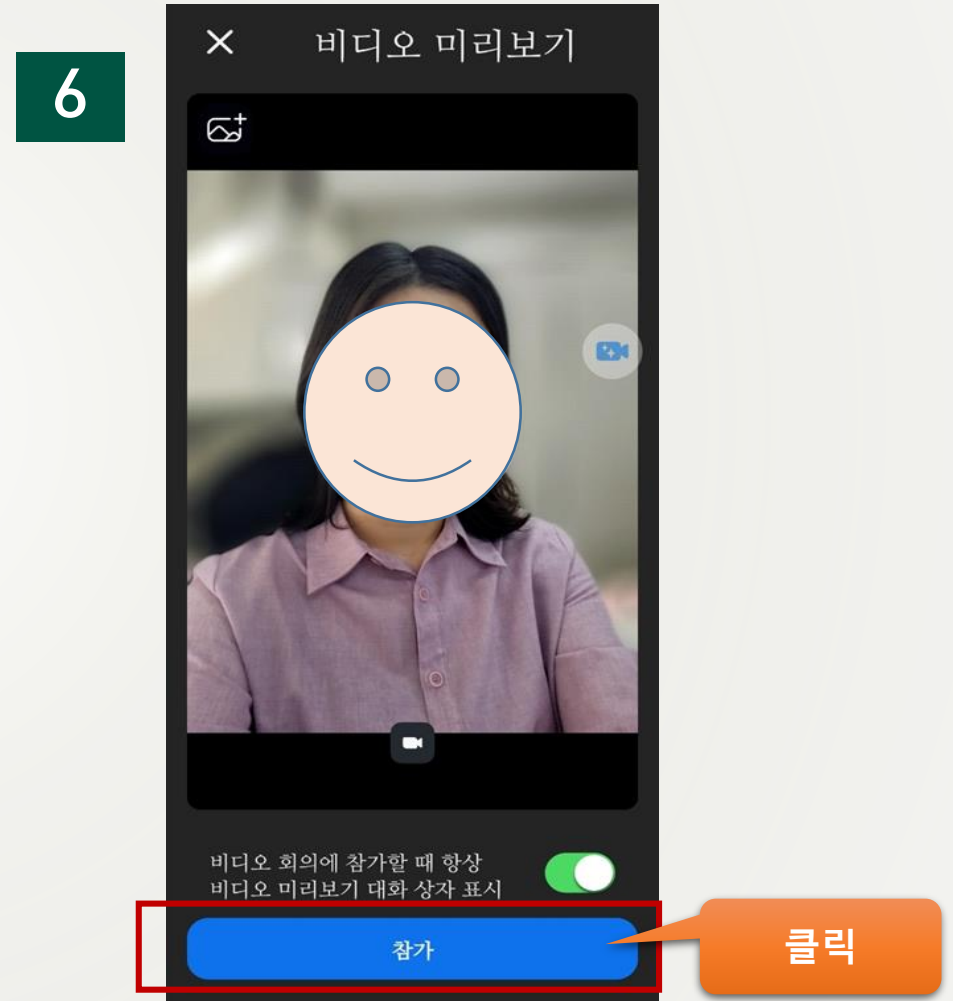

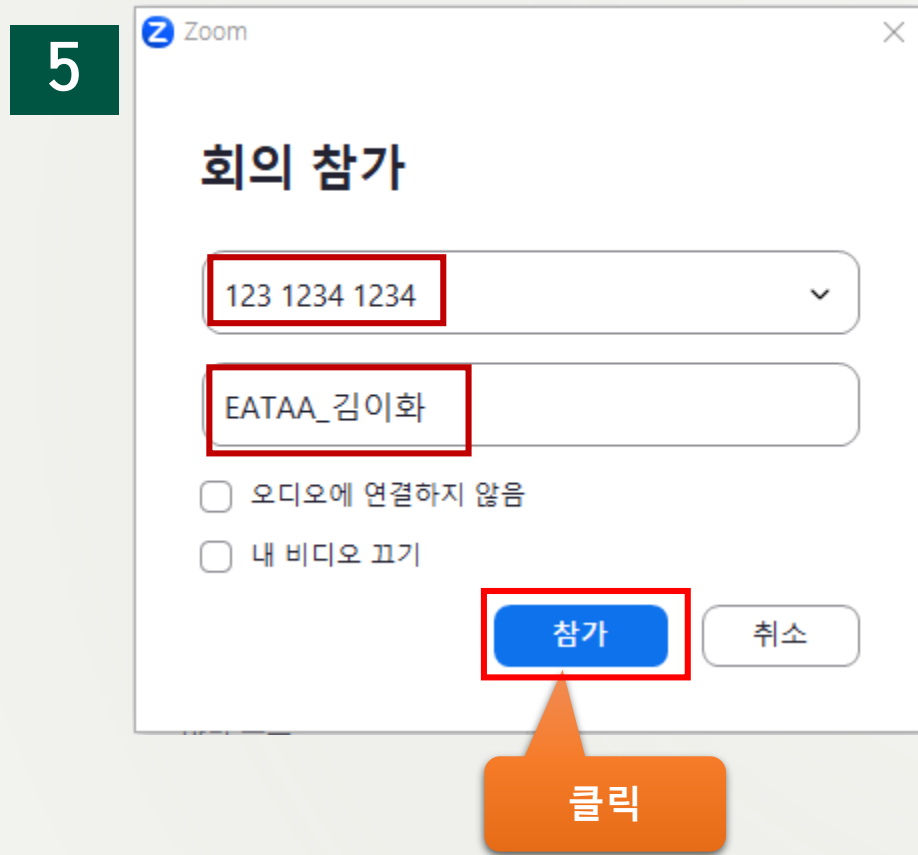


4




5. 기입한 수험번호 성명 다시 한 번 확인 →참가버튼(파란색)이 활성화되면 “참가” 클릭


6. 미리보기 화면 확인 후 “참가” 클릭



※ 대기실에 뜨는 정확한 텍스트는
줌 버전에 따라 달라질 수 있습니다!

7 회의에 참가 클릭하면 대기실로 입장

호스트가 준비가 되면 귀하를 승인할 것입니다. 
스피커 및 마이크 테스트


호스트가 참가했습니다. 귀하가 여기에 있음을 알렸습니다. 
스피커 및 마이크 테스트

① 대기실로 입장 후 이 메시지가 뜨면 대기

→ 이후 순차적으로 면접실 입장하여 화상면접 진행

* 면접진행에 따라 면접예정 시간보다 지연되거나 빨라질 수 있음

** 전공에 따라 대기용 Zoom 회의실에 입장하여 대기한 후,
면접조교의 진행에 따라 별도 회의실로 입장하는 전공도 있음

호스트가 회의를 시작하기를 기다리는 중. 
스피커 및 마이크 테스트

② 이 메시지가 뜨면 아직 전공에서 Zoom 회의를 시작하지
않은 것이므로, Zoom 회의가 시작될 때까지 대기

8

대기실 대기 후 순차적으로 비대면 화상면접 진행

면접화면 (예시)



면접실 입장 후에
① 수험번호와 이름을 말한다.
② 신분증/수험표를 화면 가까이 보여주고 신분확인을 받는다.



총 3명의 면접위원이 분할된 화면에 등장한다

클릭

회의 나가기

피드백 보내기

취소

면접 종료 이후 “나가기” 클릭하여 면접실에서 퇴실한다.