

# 2026년도 이화여자대학교 학생증 체크카드 신청 프로세스



**이화여자대학교**  
EWhA WOMANS UNIVERSITY

신한은행 계좌가 없는 분들은 **통장, 카드 동시 개설**로 진행해주세요!  
본인의 사진 등록 시, 반드시 **본인임을 확인할 수 있는 사진**으로 등록해주세요!

아래 항목 순으로 준비하시면 빠른 신청이 가능합니다 ☺

1

주민등록증 or 운전면허증  
준비 해주세요!




2

 신한 SOL Bank 앱 다운로드



3

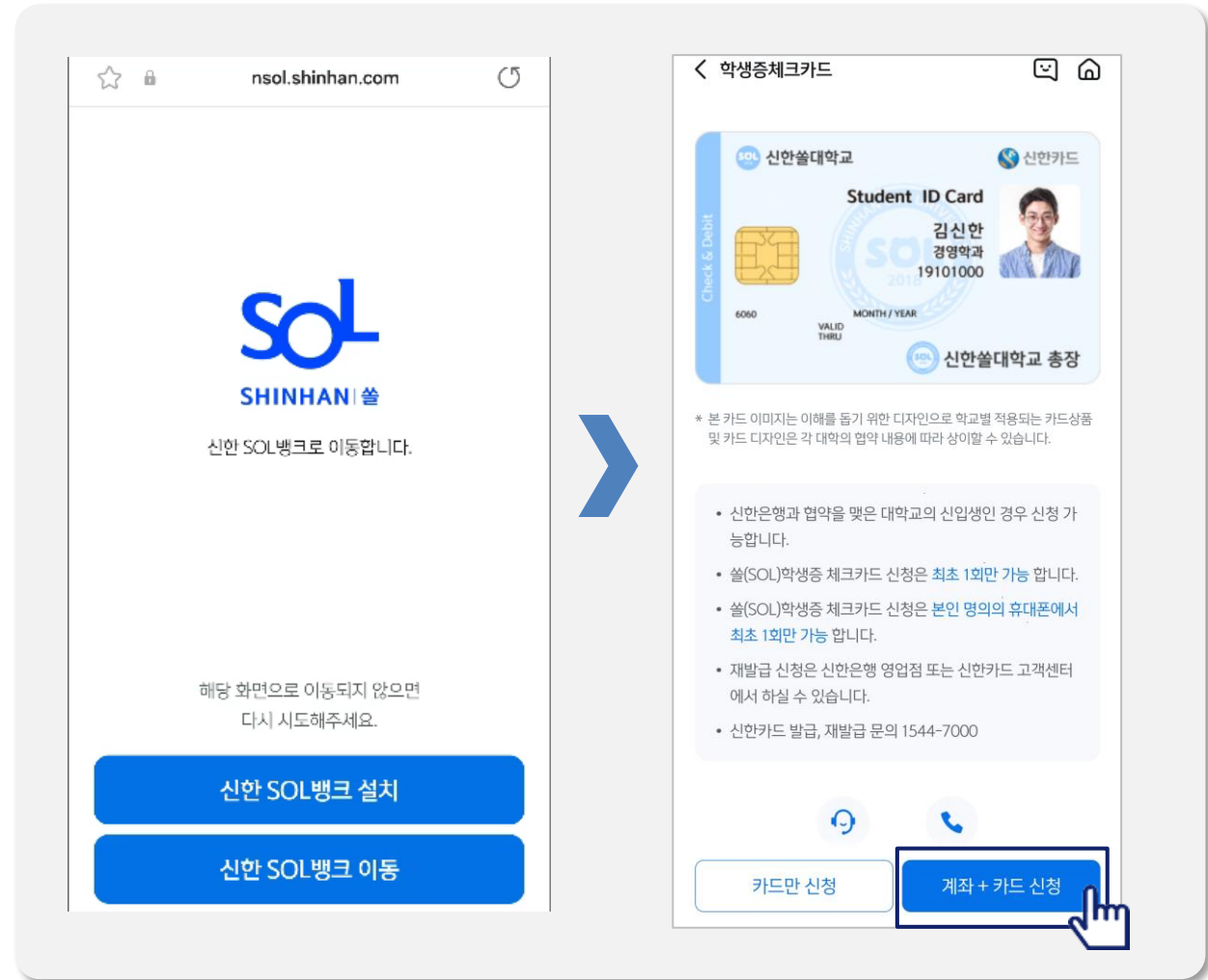
증명사진 또는 얼굴사진  
Jpg 파일





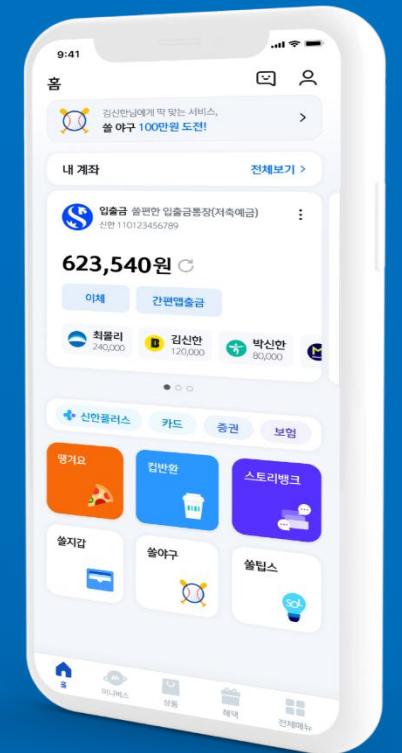
“신한 SOL Bank” 앱 설치 후, 별도 입출금통장 신규 없이!!!!

**바로! '학생증 체크카드 선택 후 『계좌 + 카드 신청』 하시면 됩니다.**



# Part 1

## 신한 SOL Bank 회원가입

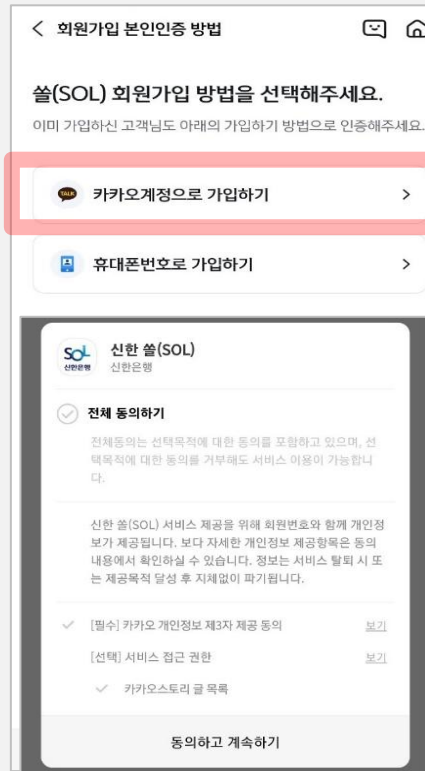


# PART1 신한 SOL Bank 회원가입


가장 먼저 신한 SOL Bank 회원가입은 ① 카카오계정 또는 ② 휴대폰번호 중 하나를 선택해서 할 수 있어요!



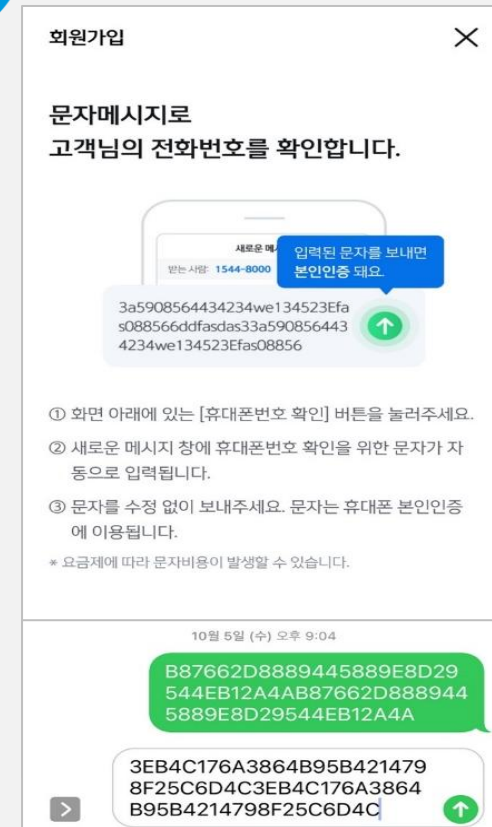
## 카카오 인증하기



카카오톡 계정이 로그인 되어 있으면  
빠르게 진행 할 수 있어요!



## 휴대폰 본인인증 하기



반드시 본인 명의의 휴대폰 번호가  
있어야 진행할 수 있어요!

# PART1 신한 SOL Bank 회원가입

신한 SOL Bank 회원가입 : ①카카오 계정 또는 ②휴대폰번호를 통한 가입방법을 안내드려요.

## ① 카카오계정으로 가입하기



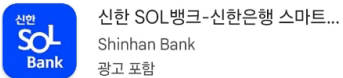
카카오 계정이 없거나 카카오톡 미로그인 된 폰의 경우, 카카오톡을 설치하거나 로그인 화면으로 연동돼요!

### 신한 SOL Bank 설치


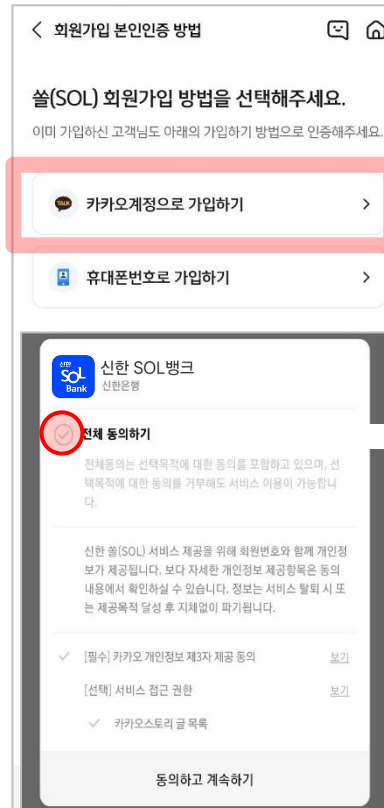
#### ① 스토어 접속



#### ② 신한 SOL Bank 검색



#### ③ 다운로드



연속 숫자, 생년월일, 휴대폰 번호는 보안상 안전하지 않아 불가능합니다.



# PART1 신한 SOL Bank 회원가입

신한 SOL Bank 회원가입 : ①카카오 계정 또는 ②휴대폰번호를 통한 가입방법을 안내드려요.

## ② 휴대폰번호로 가입하기



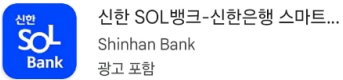
문자메세지로 고객님의 휴대폰 번호 확인이 불가능한 경우, 공동인증서나 비대면 영상통화 통해 회원가입이 가능해요.

### 신한 SOL Bank 설치

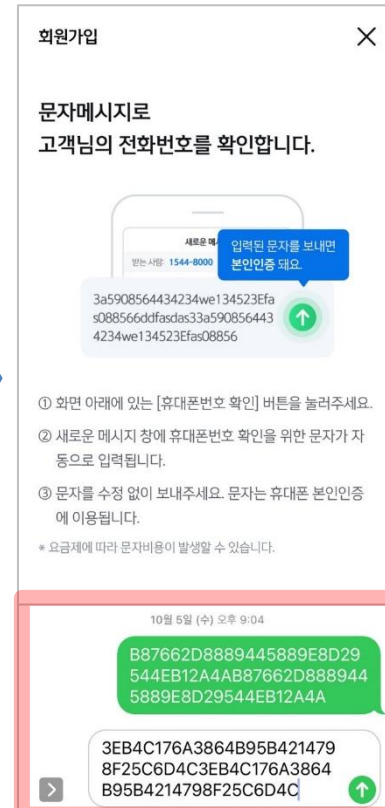
#### ① 스토어 접속



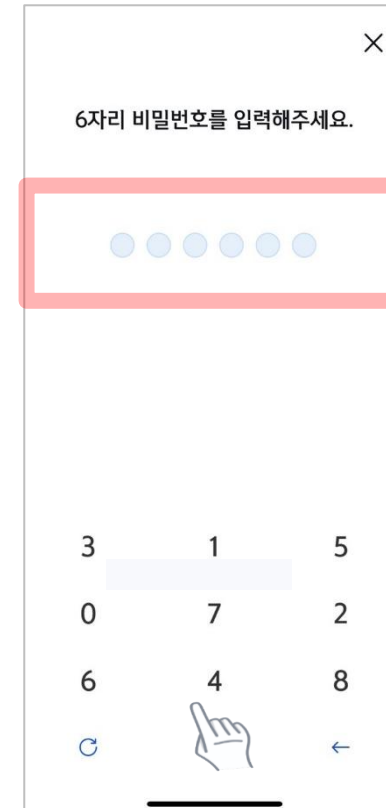
#### ② 신한 SOL Bank 검색



#### ③ 다운로드



입력된 문자를 그대로 보내면 돼요!



## Part 2

# 입출금 통장 & 학생증 체크카드 동시 신청하기

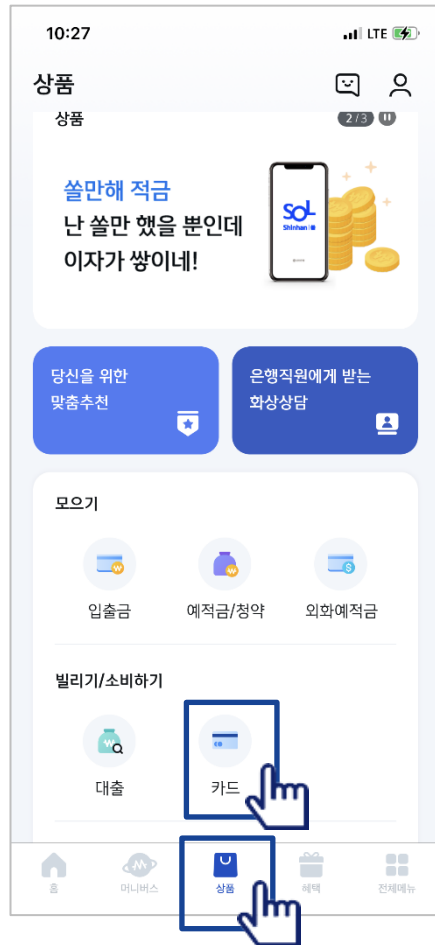




# PART2 입출금 통장 & 학생증 체크카드 동시 신청하기

■ 신한 SOL Bank에서 입출금 통장 & 학생증 체크 카드 동시 신청하는 방법을 알려드려요!

- ▶ 접속방법 : ① SOL Bank 로그인 ▶ 메인화면 ▶ 상품 ▶ 카드 ▶ 체크카드  
 ② SOL Bank 로그인 ▶ 전체메뉴 ▶ 상품가입 ▶ 카드 ▶ 체크카드



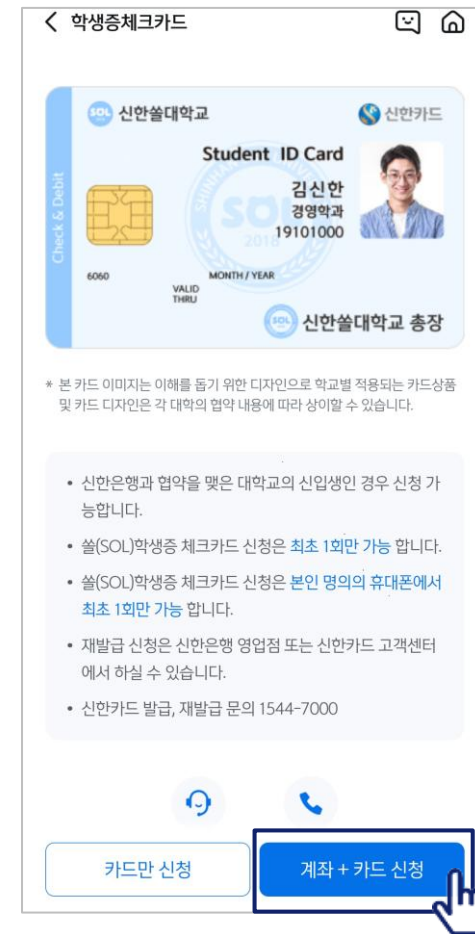
메인화면 하단 [상품] 선택하고,  
-> 상품 페이지에서 [카드] 선택하세요



체크카드 선택하세요!



체크카드 리스트 하단에  
'학생증 체크카드' 선택하세요!



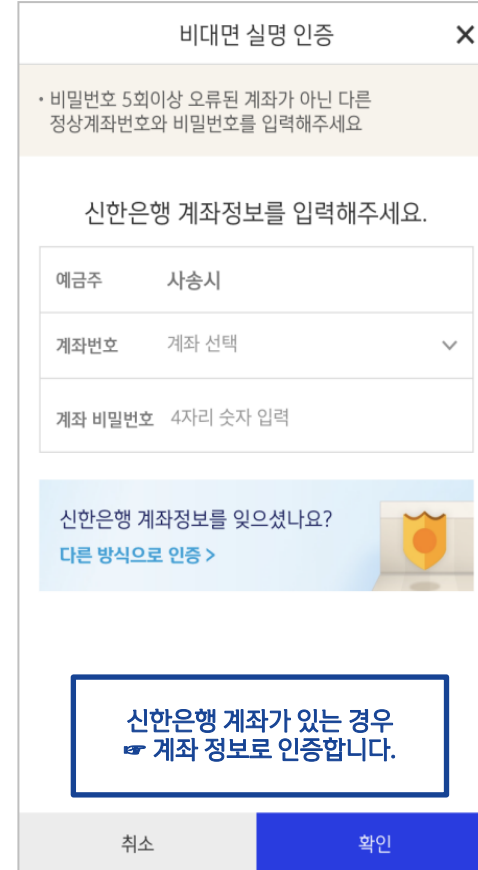
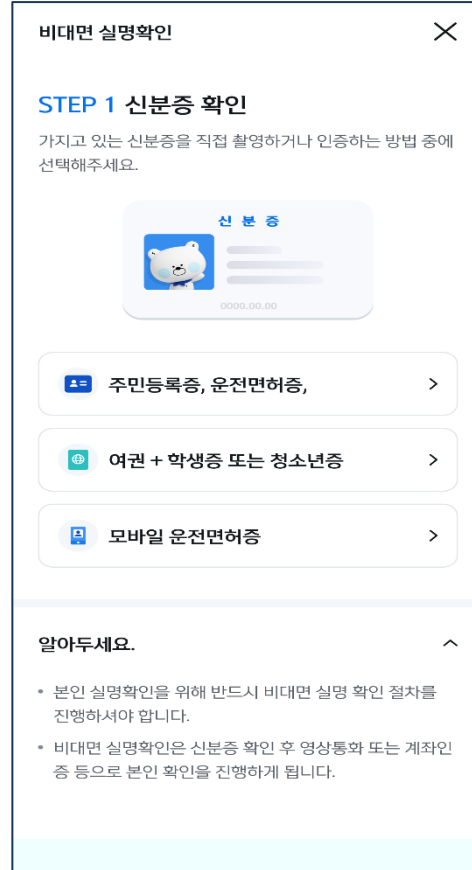
'계좌 + 카드 신청' 항목을 눌러주세요!  
(신한은행 계좌가 있을 경우, '카드만 신청' 가능)

비대면  
실명확인

# PART2 입출금 통장 & 학생증 체크카드 동시 신청하기

입출금 통장 & 학생증 체크카드 동시 신청 : 본인확인을 위해 비대면 실명 확인 절차가 있어요! (신분증을 준비해주세요.)

## 비대면 실명확인 절차



기존에 신한 계좌가 있으셔서 체크카드만 신청할 경우, 실명 인증 절차는 생략됩니다.

# PART2 입출금 통장 & 학생증 체크카드 동시 신청하기

실명 확인 절차 이후 입출금 통장 & 학생증 체크 카드 동시 신청하는 방법을 알려드려요!

상품별 약관을 읽어보시고  
필수 항목은 꼭 동의 눌러주세요!  
화면 하단의 다음 버튼 클릭

고객 기본정보를 입력합니다.  
(고객정보)

학교 정보를 입력해주세요  
(학번란은 수험번호 or 학번 모두가능)

S20 체크카드 학생증카드가  
발급 돼요!

# PART2 입출금 통장 & 학생증 체크카드 동시 신청하기

실명 확인 절차 이후 입출금 통장 & 학생증 체크 카드 동시 신청하는 방법을 알려드려요!

## 입출금통장 & 학생증 체크카드 신청

학생증카드 연계계좌의 정보를 입력해주세요(비밀번호)

체크카드에 필요한 정보를 입력해주세요

※ 영문 성, 이름 띄워 쓰기 필수 입니다!

학생증 사진등록

최종 정보 확인

신청 완료

\* 학생증 체크카드는 3월11일 이후 학교에서 안내하는 장소에서 수령해 주세요!



## Part 3

# 학생증 체크카드만 신청하기

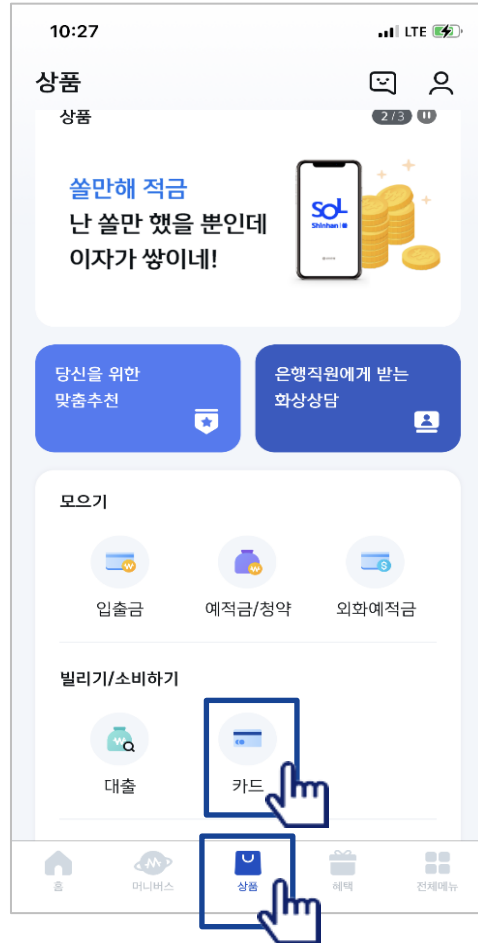




# PART3 학생증 체크카드만 신청하기

■ 신한 SOL에서 학생증 체크카드만 신청하는 방법을 알려드려요!

- ▶ 접속방법 : ① SOL Bank 로그인 ▶ 메인화면 ▶ 상품 ▶ 카드 ▶ 체크카드  
 ② SOL Bank 로그인 ▶ 전체메뉴 ▶ 상품가입 ▶ 카드 ▶ 체크카드



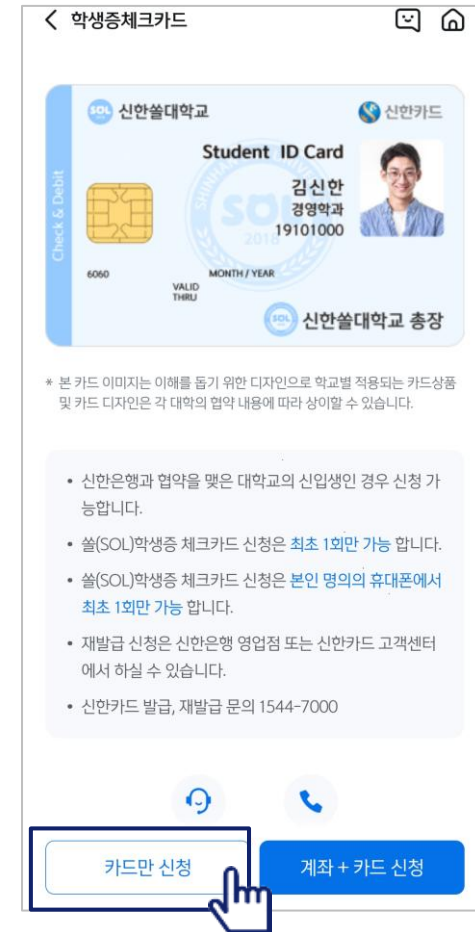
메인화면 하단 [상품] 선택하고,  
-> 상품 페이지에서 [카드] 선택하세요



체크카드 선택하세요!



체크카드 리스트 하단에  
'학생증 체크카드' 선택하세요!



신한은행 계좌가 있으신 분은 <카드만 신청>  
계좌가 없으신 분은 <계좌 + 카드 신청> 항목을 눌러주세요!

# PART3 학생증 체크카드만 신청하기

학생증 체크카드만 신청하는 방법을 알려드려요!

학생증체크카드 > 취소

약관동의 1/6

동의서 유형 선택 ?

요약동의서로 보기 전체동의서로 보기

전체 동의 >

[필수] 모바일 금융신청(학생증 포함) 정보제공 동의 >

[필수] 학생증 발급 신청 개인정보 수집·이용·제공 동의 >

[필수] 체크카드 개인 회원/자동이체 약관/마이머니 스통장 결제계좌 설정 안내 >

개인체크카드 발급 및 이용 관련 귀사의 체크카드 개인회원 약관에 동의합니다.

[필수] 개인(신용)정보 필수 수집·이용에 관한 동의 >

귀하는 개인(신용)정보 수집·이용, 조회 및 제공 동의에 대해 거부하실 수 있습니다. 다만, 본 계약과 관련하여 신한카드(신한비씨카드) 및 신한카드(주) 포함, 이하 같습니다.에 대한 개인(신용)정보 수집·이용, 조회 및 제공에 관한 동의는 상거래관계의 설정, 유지, 변경, 종료 및 제공에 따라 귀에게 제공되는 서비스의 원활한 제공을 위하여 필수적 사항이므로, 아래의 사항에 동의하시거나 (금융)거래관계의 설정 및 유지가 가능합니다.

\* 고유식별정보 수집·이용 동의



학생증체크카드 > 취소

기본정보 입력 2/6

\* 학번을 잘못 입력할 경우 학생증을 발급할 수 없으니 정확히 입력해주세요.

이름

생년월일

휴대폰번호

통신사

학교명

검색하여 입력

학번

4~14자리 입력



학생증체크카드 > 취소

신한 S20 체크카드

학원 교통 5~10% 캐시백 | 통신 3,000원 캐시백 | 요식 20% 캐시백

연회비 없음

다음

혜택 통합할인한도

혜택 1. 교통 최고 10% 캐시백

전국 버스/지하철/택시 이용시 최고 10% 캐시백

상품별 약관을 읽어보시고  
필수 항목은 꼭 동의 눌러주세요!  
화면 하단의 다음 버튼 클릭

학교 정보를 입력해주세요  
(학번란은 수험번호 or 학번 모두가능)

학생증  
카드가 발급 돼요!



# PART3 학생증 체크카드만 신청하기

## 학생증 체크카드 신청하는 방법을 알려드려요!

### 입출금통장 & 학생증 체크카드 신청

학생증카드 연결계좌의 정보를 입력해주세요(비밀번호)

체크카드에 필요한 정보를 입력해주세요

※ 영문 성, 이름 띄워 쓰기 필수입니다!

학생증 사진등록

최종 정보 확인

신청 완료

\* 학생증 체크카드는 3월 11일 이후 학교에서 안내하는 장소에서 수령해 주세요!